

HERRADURA



ESPALDA: externa en polipropileno de alto impacto con sistema graduable en altura y profundidad, bastidor interno en polipropileno y abullonada con espuma de alta densidad N°26 rosada.

ASIENTO: Interno en polipropileno tapizado en espuma inyectada de alta calidad con carcaza externa en polipropileno tapizado en paño segun eleccion y disponibilidad.

CILINDRO: Neumatico a gas que esta cubierto con telescopio en polipropileno negro.

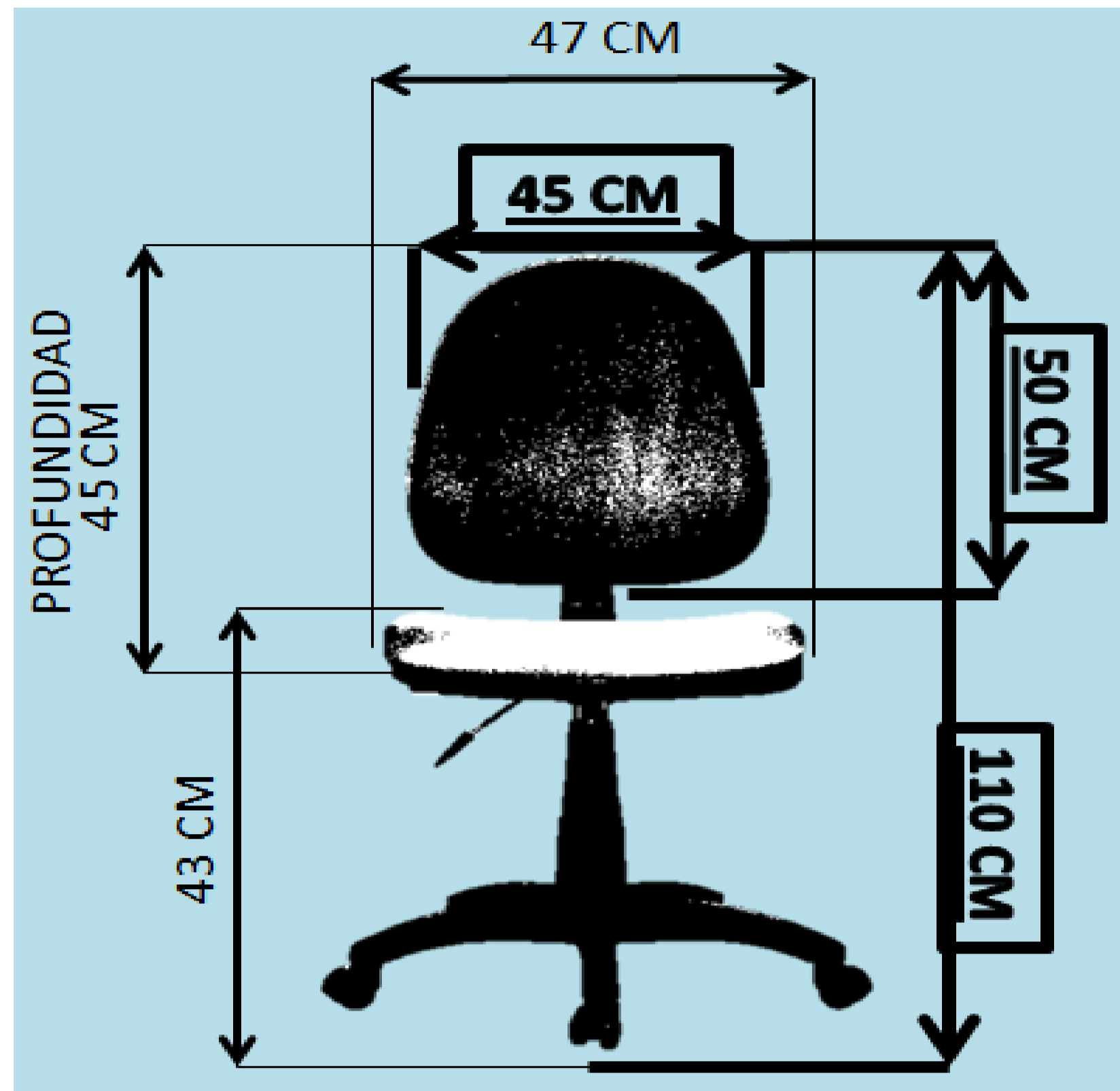
BASE: Nylon reforzada al 30% con fibra de vidrio de 60 cms.

RUEDAS: 100% en nylon doble pista de suave rodamiento e inmediata respuesta a cambio de direccion.

GARANTÍA De 3 años por defecto de fabricación
ENTREGA INMEDIATA

HERRADURA

ALTA



ESTANDAR	
TAPIZADO EN PAÑO	<input type="checkbox"/>
RUEDAS NYLON 50 MM	<input checked="" type="checkbox"/>
BASE NYLON 60 CMS	<input type="checkbox"/>

MECANISMO

- KIT FIJO
- KIT CONTACTO
- KIT GRADUABLE
- KIT SINCR0 PERILLA 2 PALANCAS
- KIT SINCR0 PERILLA 3 PALANCAS
- KIT SINCR0 CREMALLERA 2 PALANCAS
- KIT SINCR0 CREMALLERA 3 PALANCAS

TAPIZADO

- AMARETO
- SPACHATEC
- OPORTO
- TURIN
- MICROSWIT
- PRANNA
- MURANO
- NEW GLOCK
- SILVERTEX

BASE

- CROMO 60 CMS
- CROMO 64 CMS
- ALUMINIO 64 CMS

RUEDA

- PISO DURO GRIS 50 MM
- PISO DURO GRIS CON FRENO 50 MM
- PISO DURO NEGRA 65 MM
- PISO DURO NEGRA CON FRENO 65 MM
- PISO DURO GRIS 65 MM
- PISO DURO GRIS CON FRENO 65 MM

BRAZOS

YACARTA

BEIJIN

TIGO

ISLANDIA

JORDANIA / PAR PLATINA

CATAR / PAR PLATINA

LAIS / PAR COJIN

NASAU / PAR COJIN

LISBOA

HUNGRIA

DAKAR

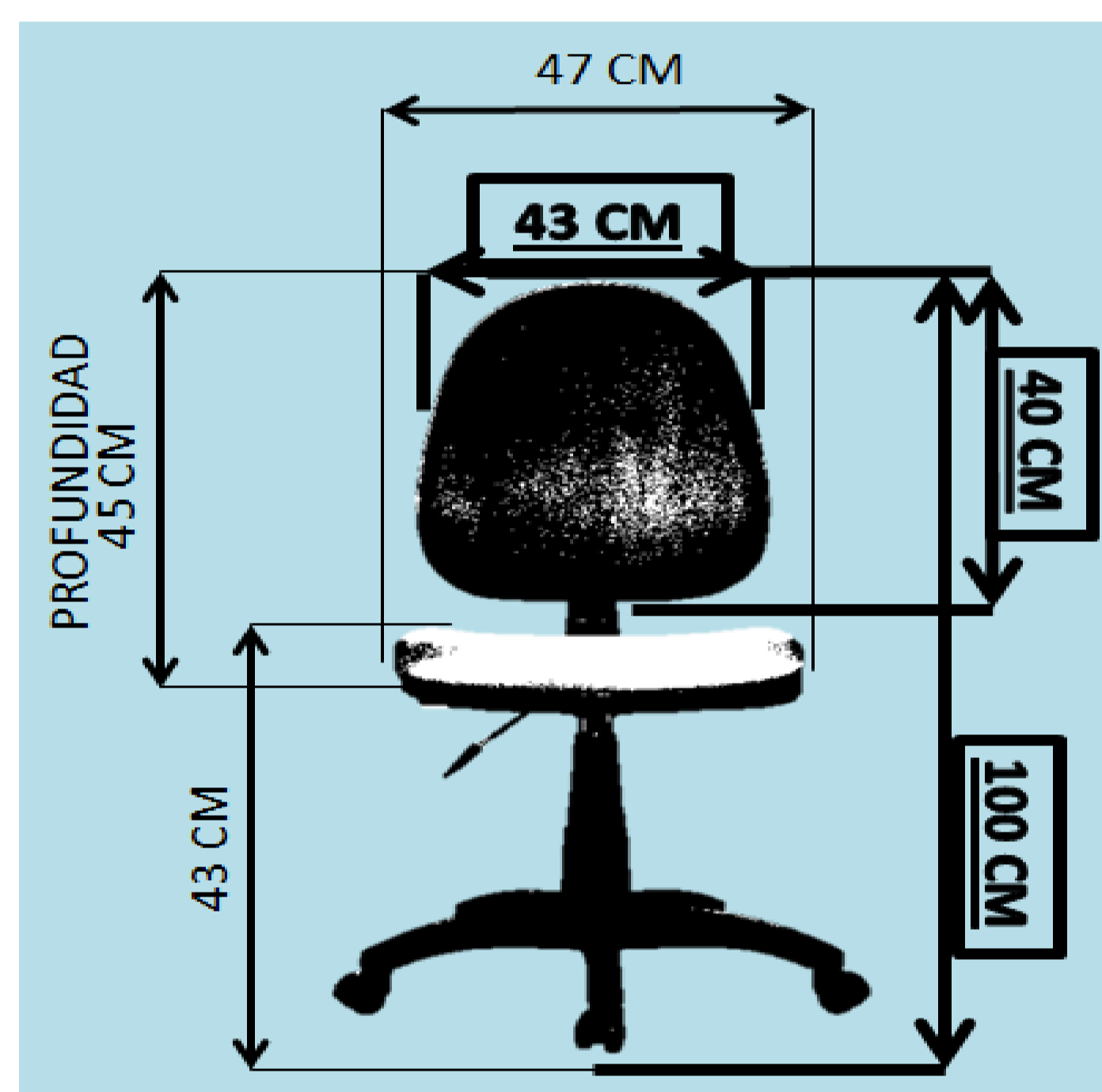
SEVILLA BOTON NEGRO

SEVILLA BOTON BLANCO

MOSCU / COJIN POLIURETANO



MEDIA



ESTANDAR	
TAPIZADO EN PAÑO	<input type="checkbox"/>
RUEDAS NYLON 50 MM	<input type="checkbox"/>
BASE NYLON 60 CMS	<input type="checkbox"/>

MECANISMO

- KIT FIJO
- KIT CONTACTO
- KIT GRADUABLE
- KIT SINCR0 PERILLA 2 PALANCAS
- KIT SINCR0 PERILLA 3 PALANCAS
- KIT SINCR0 CREMALLERA 2 PALANCAS
- KIT SINCR0 CREMALLERA 3 PALANCAS

TAPIZADO

- AMARETO
- SPACHATEC
- OPORTO
- TURIN
- MICROSWIT
- PRANNA
- MURANO
- NEW GLOCK
- SILVERTEX

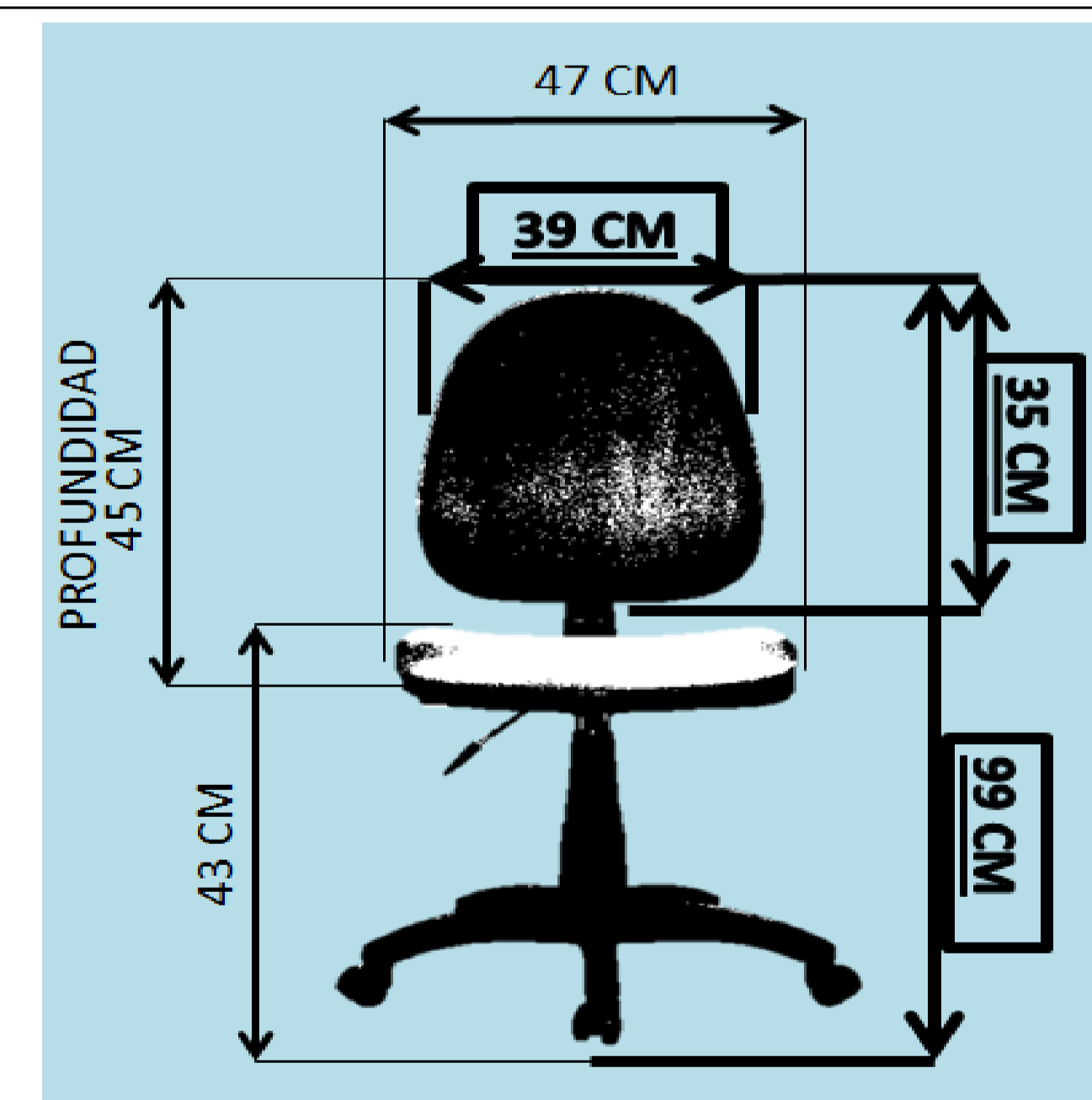
BASE

- CROMO 60 CMS
- CROMO 64 CMS
- ALUMINIO 64 CMS

RUEDA

- PISO DURO GRIS 50 MM
- PISO DURO GRIS CON FRENO 50 MM
- PISO DURO NEGRA 65 MM
- PISO DURO NEGRA CON FRENO 65 MM
- PISO DURO GRIS 65 MM
- PISO DURO GRIS CON FRENO 65 MM

BAJA



ESTANDAR	
TAPIZADO EN PAÑO	<input type="checkbox"/>
RUEDAS NYLON 50 MM	<input type="checkbox"/>
BASE NYLON 60 CMS	<input type="checkbox"/>

MECANISMO

- KIT FIJO
- KIT CONTACTO
- KIT GRADUABLE

TAPIZADO

- AMARETO
- SPACHATEC
- OPORTO
- TURIN
- MICROSWIT
- PRANNA
- MURANO
- NEW GLOCK
- SILVERTEX

BASE

- CROMO 60 CMS
- CROMO 64 CMS
- ALUMINIO 64 CMS

RUEDA

- PISO DURO GRIS 50 MM
- PISO DURO GRIS CON FRENO 50 MM
- PISO DURO NEGRA 65 MM
- PISO DURO NEGRA CON FRENO 65 MM
- PISO DURO GRIS 65 MM
- PISO DURO GRIS CON FRENO 65 MM

GARANTÍA De 3 años por defecto de fabricación
ENTREGA INMEDIATA